

## ESPONJA INFINITY

### Espunja para aplicação de Rejunte Infinity em Pastilha Cerâmica

#### 1. APRESENTAÇÃO

##### 1.1. Descrição

**Espunja Infinity** é um produto indicado para remoção do Rejunte Infinity quando aplicado em revestimentos de pequenos formatos. Por ser um produto neutro, não agride a superfície de pastilhas, porcelanatos e vidros.



##### 1.2. Usos Típicos

- ✓ Fazer a limpeza do Rejunte Infinity em pastilhas cerâmicas;
- ✓ Fazer limpeza de pastilhas e porcelanatos após finalização da obra;
- ✓ Tirar manchas em pisos, portas, paredes e móveis apenas com água.

##### 1.3. Vantagens

- ✓ Não agride as peças cerâmicas, porcelanatos e vidros;
- ✓ Fácil manuseio;
- ✓ Não deixa resíduos;
- ✓ Produto ecológico, não agride o meio ambiente

## 2. PROPRIEDADES









PROPRIEDADES	DADOS TÉCNICOS
Composição	Espunja de plástico expandido à base de melanina
Quantidade	2 peças
Validade	24 meses
Rendimento	<sup>1</sup> 4 m <sup>2</sup> /embalagem
Dimensões	100 x 70 x 30 (cada peça)

<sup>1</sup> - O rendimento da Espunja Infinity vai depender da quantidade de Rejunte Infinity que ficou sobre a superfície após o uso da Desempenadeira Infinity, quanto menor for a película de Rejunte Infinity sobre a superfície do revestimento, maior vai ser o rendimento da Espunja Infinity.

Data Emissão	Data Revisão	Número revisão
15/04/2021	02/12/2021	01

### 3. MODO DE USAR

#### 3.1. Aplicação de Rejunte Infinity em pastilhas

	<p><b>PASSO 1 - LIMPEZA DO SUBSTRATO:</b></p> <p>Fazer a limpeza das juntas retirando sobras de argamassa colante, espaçadores ou quaisquer produtos que possam interromper a penetração do rejunte (usar o Limpador de Fuga/junta Hard), após este procedimento deve ser retirado todo o resíduo com auxílio de aspirador de pó.</p>
	<p><b>PASSO 2 - APLICAÇÃO DO REJUNTE</b></p> <p><i>DILUIÇÃO DO INFINITY CLEAN:</i> Para cada parte de Infinity Clean use duas partes de água limpa. Separe em um balde, 1 litro do Infinity Clean já diluído para fazer a limpeza da Esponja Infinity.</p>
	<p><b>PASSO 3 - APLICAÇÃO DO REJUNTE</b></p> <p>O Rejunte Infinity deve ser aplicado diretamente na junta de assentamento com aplicador e bico misturador;</p> <p><i>OBS:</i> Faça esta aplicação em pequenas áreas para evitar que o produto cure antes do acabamento final.</p>
	<p><b>PASSO 4 – USO DA DESEMPENADEIRA</b></p> <p>Após a aplicação do rejunte na junta de assentamento, com auxílio da Desempenadeira Flexível Infinity, espalhar o excesso de rejunte no sentido diagonal das pastilhas (tirando ao máximo o rejunte que fica sobre as pastilhas).</p> <p><i>Para maior durabilidade da Desempenadeira Flexível Infinity, sempre limpe com Infinity Clean ou álcool isopropílico após o uso.</i></p>
	<p><b>PASSO 5 - APLICAR INFINITY CLEAN SOBRE AS PASTILHAS</b></p> <p>Coloque em um borrifador o Infinity Clean já diluído para facilitar a dispersão.</p> <p>Logo após o espalhamento do rejunte e antes da sua cura, deve ser borrifado Infinity Clean sobre as pastilhas.</p>
	<p><b>PASSO 6 - APLICAR INFINITY CLEAN SOBRE A ESPONJA INFINITY</b></p> <p>Aplique o Infinity Clean também sobre a Esponja Infinity.</p>
	<p><b>PASSO 7 - LIMPEZA DAS PASTILHAS</b></p> <p>Aguarde de 5 a 10 segundos para que o Infinity Clean reaja e com a Esponja Infinity faça movimentos circulares para retirar a película de rejunte que fica sobre o revestimento.</p>
	<p><b>PASSO 8 – LIMPEZA FINAL</b></p> <p>Após a cura do rejunte, fazer a limpeza final dispensando Infinity Clean sobre as pastilhas e usando a Esponja Infinity com movimentos circulares.</p>

Data Emissão	Data Revisão	Número revisão
15/04/2021	02/12/2021	01

#### 4. INFORMAÇÕES ADICIONAIS

##### 4.1. Limitações

---

Não indicado para aplicação em superfícies porosas;  
Não utilizar com detergente, água sanitária e outros produtos de limpeza;

---

**INFINITY CLEAN** Leia o boletim técnico e a FISPQ do Infinity Clean antes de usar o produto.



**INFINITY CLEAN - Não deixar o produto secar sobre a superfície, pois pode manchar;**

Não diluir o produto em vasilhame de metal. Não jogar o produto puro sobre a Superfície;

Não usar o produto em superfícies aquecidas;

**Não usar em pastilhas metálicas;**

Não misture com produtos a base de cloro e amônia. A reação gera gases tóxicos.

##### 4.2. Precauções

---

Não utilizar o produto para fazer limpeza da pele.

##### 4.3. Equipamento de proteção individual – EPI's

---

Durante o manuseio do produto, use óculos de segurança, luvas de PVC e avental de proteção.

#### 5. Acessórios para aplicação

Data Emissão	Data Revisão	Número revisão
15/04/2021	02/12/2021	01

IMAGEM	DESCRIÇÃO
	<p>APLICADOR REJUNTE INFINITY 400ML 1:1 Código - 8288</p>
	<p>DESEMPENADEIRA FLEXÍVEL INFINITY Código - 8665</p>
	<p>ESPONJA INFINITY Código - 8687</p>
	<p>RASPADOR DE REJUNTE PROFISSIONAL Código - 8380</p>
	<p>LIMPADOR DE FUGA PROFISSIONAL Código - 8381</p>

Nossa assessoria técnica é concedida de boa fé sem implicar em qualquer garantia, inclusive no que se refere à direitos de terceiros. A referida assessoria não exime o cliente da avaliação, através de testes de adequação do produto fornecido, para o uso e processamento desejados. A aplicação, uso e processamento dos produtos estão fora do nosso controle e são, portanto, de inteira responsabilidade do cliente. Garantimos, naturalmente, a qualidade dos nossos produtos dentro das nossas condições gerais de venda e dos limites de especificação informados.

**HARD COMÉRCIO DE FIXADORES E RESINAS LTDA.**

**Joinville - SC - Rua Dr. Humberto Pinheiro Vieira, 150 Lote 1B - CEP 89219-570 - Fone (47) 4009-7209 - Fax (47) 4009-7217.**

Data Emissão	Data Revisão	Número revisão
15/04/2021	02/12/2021	01